

ママコワーク 登録説明会

スキルを活かして、柔軟な働き方を



スキル人材と企業をつなぎ、“地域の
働くインフラ”を提供します。



ママコワークとは？

ママコワークは、地域の方々の“働きたい”と企業側の“人がいない”の双方を解決する地域密着型BPOサービスです。**登録制・在宅ワーク×業務委託**のため、ライフスタイルに合った働き方が可能です。案件ごとに、みらいきっての担当者がついているので、困ったときはいつでも相談いただける体制を整えています！

地域密着

クライアントは北摂地域の企業。
顔の見える地域企業をサポート！

在宅ワーク × 業務委託 (※2)

自分のスキルを活かし、
柔軟な働き方ができる！



登録制 (※1)

子どもの長期休暇中は
稼働を抑えるなど調整が可能。



チームで支える仕組み

みらいきっての担当者が案件を
サポート。困ったときはすぐ相談！

※1 案件は時期や内容により変動するため、常にお仕事があるとは限りません

※2 案件によっては、みらいきってオフィスに出社していただきます

どんなお仕事があるの？

デザイン（WEB・チラシ・バナーなど） 事務サポートやリサーチ、ライティングなど、
募集する案件を拡大していく予定です。

デザイン案件

- SNS画像
- EC画像
- チラシ



など

事務サポート

- 請求書発行
- データ入力



など

リサーチ


- 競合調査




など

ライティング

- SEO記事
など



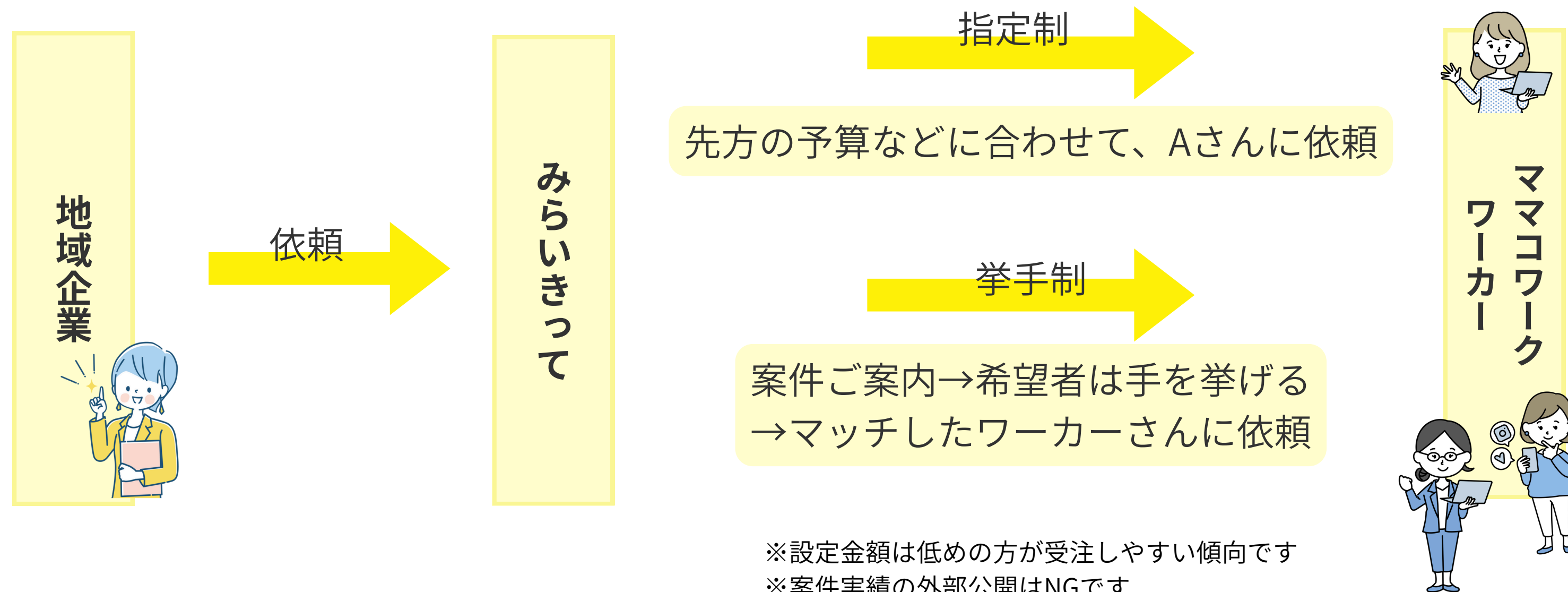
お仕事のスタイルについて

仕事の種類	事務サポートの場合（データ入力等） 	クリエイティブ関連の場合（デザイン案件等）
勤務スタイル	原則、みらいきってオフィスへ出社	原則、在宅ワーク
業務で使用するPC	みらいきってより、PC貸与	ご自身のPC使用（※）
契約形態	業務単位契約（成果物ごとに料金を設定）	業務単位契約（成果物ごとに料金を設定）

※セキュリティ環境・WiFi環境は当社の指定する基準を満たしていただく必要があります

案件の受注について

- 受注方法は、みらいきってからの**指定制**とワーカーさんの**挙手制**の2パターンあります。
- 受注金額は**ご自身が設定した金額**を提示することができます。**(業務単位契約の場合)**



ママコワークワーカー登録ステップ

登録までの流れは、大きく以下の通りです。

1：説明会参加


2：指定書類＋ポートフォリオ提出

3：カジュアル面接（直接もしくはWEB）

4：登録完了（必要書類提出・Slack参加）

5：業務委託契約

ご応募お待ちしております



受注後の流れについて

